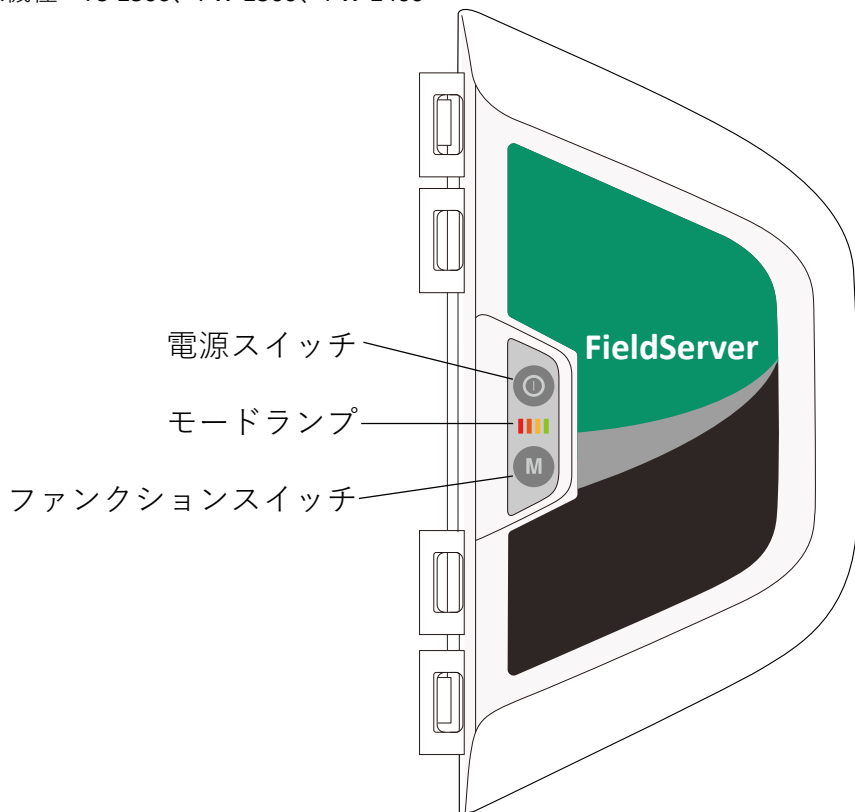



2300/2400シリーズ 水位ゼロ設定

V1.0

対象機種：FS-2300、PW-2300、PW-2400




1. 水位水温センサーを水面からあげます。
土などが付いている場合は、流水で洗い流します。



2. ファンクションスイッチ **【M】** を長押しします。




20～25秒後

3.  のみが点灯している間に一旦指を離して
再度ファンクションスイッチ **【M】** を長押しします。

設定選択モード



5秒後

4.  が点灯したら指を離します。

水位ゼロ設定モード



3秒後



水位ゼロ設定中

水位ゼロ設定中



5. 消灯したら水位ゼロ設定完了です。

水位ゼロ設定完了



※クイックマニュアルの「もう一度データを送信したいとき」を参照し、測定値を確認。